


OEDIV

Oetker Daten- und Informationsverarbeitung KG



Einleitung zur OEDIV

- ◆ Rechenzentrums Dienstleister der Oetker Gruppe
- ◆ Seit 30 Jahren IT Betrieb
- ◆ 75 % Fremdgeschäft
- ◆ Ca. 140 Mitarbeiter
- ◆ Ca. 300 Firmen in mit 93.000 Abrechnungsfällen im Monat
- ◆ ASP – Application Service Providing
- ◆ OMS – Output Management Service
- ◆ BPO – Business Process Outsourcing



OEDIV

Oetker Daten- und Informationsverarbeitung KG

eDocuments

Elektronische Dokumentenverarbeitung und -übermittlung



Agenda

- ◆ Voraussetzungen
- ◆ Module
Dokumentenübermittlung
- ◆ Zusammenfassung
- ◆ Modul (Eigenständig)
Dokumentenverarbeitung
- ◆ Anhang mit Beispielbildern
zu SAP Reports

Voraussetzungen Allgemein

- ◆ Bereitstellung der Dokumente als PDF
 - ◆ Serienbriefe aus Office
 - ◆ SAP kann Spool in PDF umwandeln
 - ◆ SAP PDF Formulare nutzbar
 - ◆ PAISY Listenausgabe
 - ◆ Andere PDF Dokumente
- ◆ Ordnungsbegriff im Dokument enthalten

Voraussetzungen Speziell



Übermittlung

- Ablage der Dokumente zeitlich begrenzt auf Server
- Dokumente über Personalnummer zusammenfassen
- Passwort und Konfiguration durch kundenspezifische Dateien



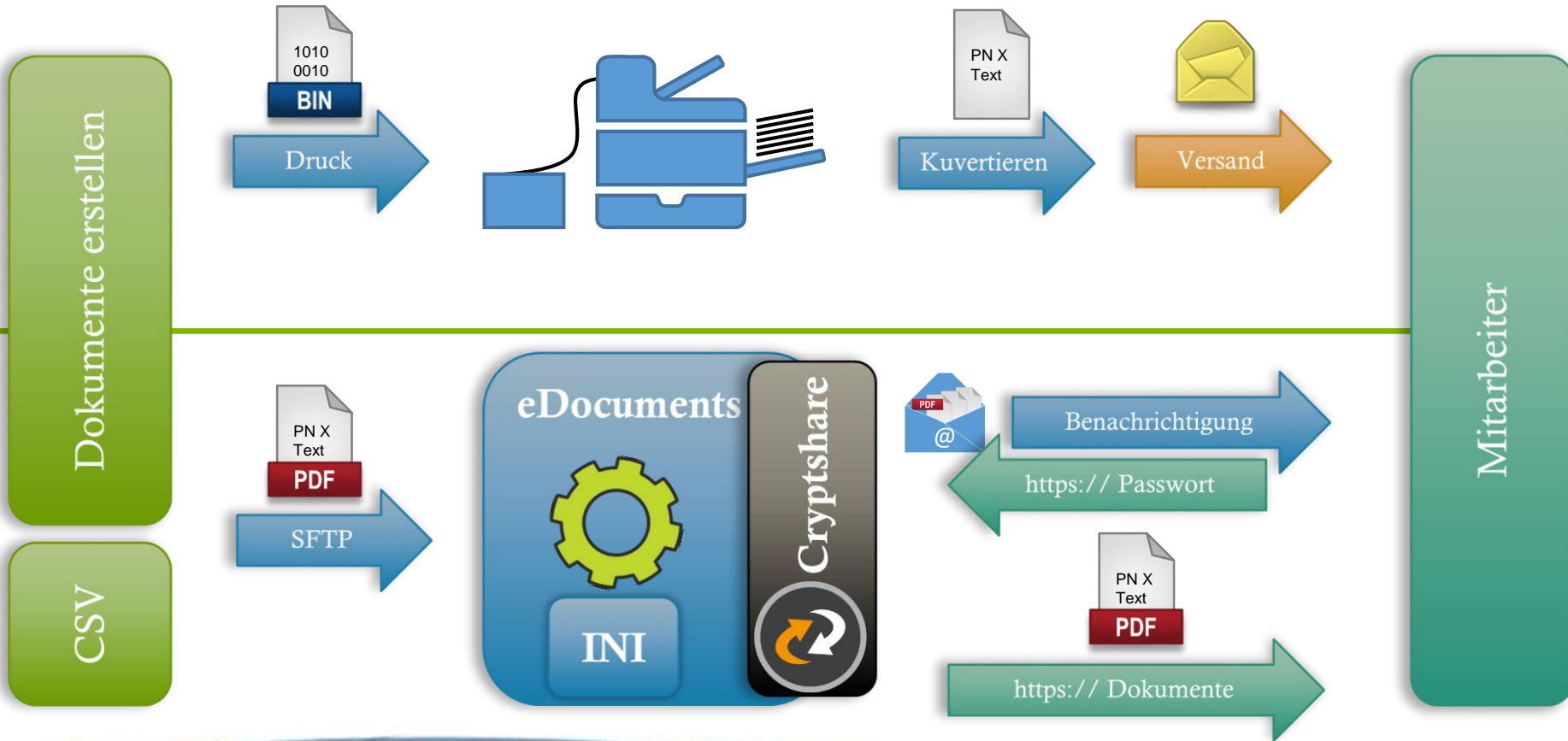
Verarbeitung

- Adresse auf mindestens einer Seite
- Abstimmung der Sortierung
- Mehrfachkuvertierung bei OEDIV
 - Einseitig
 - Schwarz/Weiß



Modul Übermittlung

- Zu den Dokumenten wird eine CSV mit Empfängerdaten geliefert
- Die Dokumente liegen verschlüsselt auf dem Server
- Abruf nur mit variabler ID und dem persönlichen Passwort
- Mehrere Dokumente können im Transfer zusammengefasst werden
 - Entgeltnachweis
 - Zeitrachweis
 - DEÜV-Meldung
 - Lohnsteuerbescheinigung
 - Etc.





Modul Übermittlung

Benachrichtigung - Beispieltext

- 💧 Anpassbare Textvorlage
- 💧 Variable Ablagedauer bis 30 Tage
- 💧 Weiter Platzhalter möglich

Guten Tag,

Ihre Verdienstabrechnung unter dem unten genannten Link können Sie innerhalb der nächsten 4 Wochen abrufen. Nach Ablauf dieser Frist ist ein erneuter Ausdruck nur über den HR-Bereich möglich. Bitte wenden Sie sich in diesem Fall an den für Sie zuständigen Sachbearbeiter.

Für den Abruf Ihrer Verdienstabrechnung ist das Ihnen zur Verfügung gestellte Kennwort erforderlich. Sollte Ihnen das Kennwort nicht vorliegen oder aus anderen Gründen nicht mehr bekannt sein, wenden Sie sich bitte an einen Mitarbeiter aus dem HR-Bereich oder direkt an den unten genannten Absender dieser Mail.

Abruf Ihrer Verdienstabrechnung durch Klick auf folgenden Link und Eingabe des Kennwortes:

--LINKREF--

Mit freundlichen Grüßen | Best regards

Human Resources



Modul Übermittlung

Download beim Empfänger - Anmeldung

- Transferkennung ist durch Link mitgeliefert
- Passwort ist dem Mitarbeiter bekannt

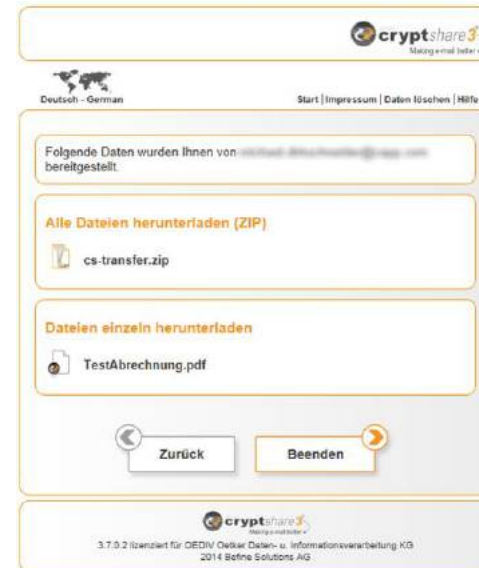
The screenshot shows the cryptshare login interface. At the top, there is a header with the cryptshare logo and the tagline 'Mailing - email - beamer'. Below the header, there is a navigation bar with a world map icon, the text 'Deutsch - German', and links for 'Start', 'Impressum', 'Daten löschen', and 'Hilfe'. The main content area contains a message: 'Dies ist der Downloadbereich. Geben Sie Ihre Transferkennung sowie das dazugehörige Passwort ein um die Ihnen bereitgestellten Dateien herunterladen zu können'. Below this message are two input fields: 'Transferkennung' with the value '683a6e4118' and 'Passwort' with masked characters '*****'. At the bottom of the form are two buttons: 'Zurück' (with a left arrow) and 'Weiter' (with a right arrow). The footer contains the cryptshare logo, the version '3.7.0.2', and the text 'Lizenziert für CIBIN Cellular Daten- u. Informationsverarbeitung KG 2014 Berlin Solutions AG'.



Modul Übermittlung

Download beim Empfänger - Download

- Übersicht aller transferierten Dokumente
- Sammeldownload als zip bei mehreren Dokumenten





Modul Übermittlung

CSV

Konfiguration

- 💧 Personalnummer
- 💧 Emailadresse
- 💧 Passwort für Transfer
- 💧 Update vor jedem Start

INI

Konfiguration

- 💧 Mail-Server
- 💧 Transfereinstellungen
 - 💧 Aufbewahrungszeit
 - 💧 Benachrichtigungstext
 - 💧 Dateiselektion
- 💧 Dauerhafte Konfiguration



Modul Übermittlung

Sicherheitsaspekte

- 💧 Elektronische Verarbeitung
- 💧 Verarbeitung im RZ (Zugriffsschutz)
- 💧 Verschlüsselung der Dokumente
- 💧 Sicherer Download per https
- 💧 Passwörter werden generiert
- 💧 Transfer-ID jedes mal neu
 - 💧 Nur Passwort unnütz beim Auslesen aus Stammdaten
 - 💧 Nur ID unnütz ohne Zugriff auf das Passwort



Modul Übermittlung

Zusatzleistungen

- ◆ Kuvertierung Infoblatt für Mitarbeiter
- ◆ Excel-Passwortgenerator
 - ◆ Keine Doppelung
 - ◆ Zeichengruppen
- ◆ Serienbrief für Passwort
- ◆ Einrichten von SAP Maßnahmen
- ◆ Einrichtung der Stammdaten
- ◆ Test mit ausgewählten Key-Usern

Cryptshare

Sichere Datenübermittlung

- ◆ Tool oetkerweit im Einsatz
- ◆ Keine dauerhafte Archivierung
- ◆ Abruf per generierter
einzigartiger ID
- ◆ Verschlüsselte Ablage der Daten
über Passwort



Individuelle Benachrichtigung

- Anpassung der Mailvorlage
- Versand über eVDN@kunde.de



Schnelle Zustellung

- Keine Wartezeit auf Kuvertierung und Postversand



Sichere Ablage der Dokumente

- Verschlüsselte Ablage auf Cryptshare Server
- Einzigartige ID
- Passwort zum Abruf



Zusammenfassung von Dokumenten

- VDN
- DEÜV
- LSTB
- Zeitjournal
- ...



Individuelle Einrichtung

- Welche Dokumente?
- Wer nimmt teil?
- Textvorlagen für Benachrichtigung
- ...



Unabhängig von Abrechnungssystem

Vielen Dank für Ihre Zeit!

Dürfen wir Ihnen Fragen beantworten?

•	<div data-bbox="767 635 902 674">OEDIV</div> <div data-bbox="1010 639 1232 653"><small>Oetker Daten- und Informationsverarbeitung KG</small></div> <div data-bbox="1041 665 1213 683"><small>Ein Unternehmen der</small> </div>
	<div data-bbox="755 715 973 748">Frederic Meyer</div> <div data-bbox="755 747 996 792"><small>HR-Consultant Human Resources Services</small></div> <div data-bbox="755 818 998 868"><small>Bechterdisser Straße 10 33719 Bielefeld</small></div> <div data-bbox="755 869 1051 893"><small>Telefon: +49 521 26050-202</small></div> <div data-bbox="755 893 1051 918"><small>Telefax: +49 521 26050-446</small></div> <div data-bbox="755 919 1103 945"><small>E-Mail: frederic.meyer@oediv.de</small></div> <div data-bbox="755 945 993 970"><small>Internet: www.oediv.de</small></div>

Beispiel – Export Konfiguration

- Erstellung der CSV für Mitarbeiterkonfiguration

Programm ZHR_MAILER_CONFIG

weitere Selektionen | Suchhilfen | Sortierung

Abrechnungsperiode

Abrechnungskreis: 44 von 01.02.2016 bis 29.02.2016

☒ aktuelle Periode 2 2016

☐ andere Periode

Zeitraum

Selektion

Personnummer

Status Kundenindividuell 1

Status Beschäftigung

Buchungskreis

Mitarbeiterkreis

Abrechnungskreis

Kostenstelle

Ausgabeoptionen

IT0105 Subtyp MAIL * 0010

IT0105 Subtyp Passwort * 9FWD

* Nur Einzelwerte, Reihenfolge gibt Priorität an

☒ Datensätze Anzeigen

☐ Passwörter in Liste zeigen

Ausgabedatei (leer nur Screen) /ftp/out/eVDN/KND_SYS.csv

Trennzeichen ;

Beispiel – Reportselektion

- Status Kundenindividuell als Selektionskriterium zum Trennen von Druck und elektronischer Übermittlung
- Eigene Variante pro Versandweg

Entgeltnachweis DE

2 aktiv OrgStruktur Suchhilfe

Abrechnungsperiode

Zeitraum: Aktuelle Abrechnungsperiode
Abrechnungskreis: 44 01.02.2016 – 29.02.2016
Periode: 2 2016

Selektionsbedingungen

Personalnummer:
Status Kundenindividuell 1
Abrechnungskreis 44

Formularspezifische Einstellungen

☐ Statistiken unterdrücken
☐ Formulare archivieren
☐ Formular in Mitarbeitersprache

Status Kundenindividuell (1) 2 Einträge ...

Einschränkungen

Sprachenschlüssel: DE
Statusnummer: 1

Stat.	Bezeichnung
0	Druck VDN
1	Elektronische VDN

2 Einträge gefunden

Beispiel – Spool zu PDF - 1

- Umwandlung Spool zu PDF
- Flexible Selektion für Automatisierung

Spoolauftrag für FTP Übertragung bereitstellen

🕒 📄

Selektion

Mandant

Spool Nummer

Benutzer

☒ Letzte Auftrag des Benutzers

Spool Titel (_ %)

Aufträge auslassen

von

bis

☐ ABAP List

☒ OTF SapScript

☐ PDF Multipart Dokument

Beispiel – Spool zu PDF - 2

- ❖ Variabler
Ausgabepfad
- ❖ Platzhalter
 - ❖ Spool-Nr., User
 - ❖ Perioden
 - ❖ Freie Werte

Ausgabeparameter

Ausgabe Pfad .PDF

&NUM
&USER
&JJJ &M &T &H &I &S

Periode

&A Abrechnungskreis	<input type="text" value="11"/>
<input checked="" type="radio"/> aktuelle Periode	&P &YYY
<input type="radio"/> andere Periode	<input type="text" value="11"/> <input type="text" value="2015"/>
	11 2015

Weitere Platzhalter

<input type="text"/>	<input type="text"/>
<input type="text"/>	<input type="text"/>
<input type="text"/>	<input type="text"/>
<input type="text"/>	<input type="text"/>

Beispiel – Passwort Generator

- ❖ Einfache umfangreiche Konfiguration
- ❖ Schutz gegen Doppelungen
- ❖ Zufällige Passwortgenerierung

	A	B	C	D	E	F
1	Konfiguration					
2	Erlaubte Zeichen			OEDIV: Durch die mehrfache Eingabe eines Zeichens steigt die Chance, dass es im Passwort vorkommt. Leerzeichen, Tab und Zeilenumbruch werden ignoriert.		
	abcdefghijklmnopqrstuvwxyz abcdefghijklmnopqrstuvwxyz abcdefghijklmnopqrstuvwxyz ABCDEFGHIJKLMNOPQRSTUVWXYZ ABCDEFGHIJKLMNOPQRSTUVWXYZ ABCDEFGHIJKLMNOPQRSTUVWXYZ 01234567890123456789!?,,:-_*%\{\}[]@€!"\$%&'/()=					
3	Passworlänge:	10		OEDIV: Passwortlänge zwischen 1 und 30 Zeichen.		
4	Muss enthalten:	0123456789 !?,,:-_*%\{\}[]@€!"\$%&'/()= ABCDEFGHIJKLMNOPQRSTUVWXYZ abcdefghijklmnopqrstuvwxyz			OEDIV: Aus jeder Zeile MUSS ein Zeichen im Passwort vorkommen. [Alt] + [Enter] für neue Zeile	
5	Nur Großbuchstaben	Nein		OEDIV: In SAP können im Standard nur Großbuchstaben in Infotyp 0105 gespeichert werden.		
6	Generieren				OEDIV: Wie viele Generierungen wurden für ein gültiges Passwort benötigt.	
7						
8						
9						
10	Schlüssel	<input type="text" value="i"/> Passwort	<input type="text" value="Runden"/>			
11	00000001	4R) q (ue3Us	1			
12	00000002	1fM: k2OMkc	2			
13	00000003	G0pZh#!eH;	2			
14	00000004	!8zF1.FuvJ	2			